

تعليمات الاستخدام - جل البروبيوتيك برولاكسان بروبيوتيك جل

المواصفات	
اسم العلامة التجارية	جل برولاكسان بروبيوتيك جل بروبيوتيك
وظيفة المنتج	يستخدم جل البروبيوتيك برولاكسان لاستعادة توازن ميكروبيوتا الفم عن طريق إمداد تجويف الفم بالبكتيريا النافعة. يعتمد الجل على بكتيريا حمض اللاكتيك. يستخدم الجل في طب الأسنان ويتم تطبيقه على تجويف الفم على الأنسجة المغطاة بالغشاء المخاطي بما في ذلك الجيوب السنية والأسنان. لا يزعم جل برولاكسان بروبيوتيك جل بروبيوتيك أنه يشفي من أي أمراض، ولكنه يساعد الأنسجة على استعادة حالتها الطبيعية من خلال توفير أفضل الظروف الصحية لها.
المطالبات	<ul style="list-style-type: none"> • البروبيوتيك لصحة الفم. • يقوي البيئة البكتيرية في اللثة والجيوب اللثوية. • يساعد على استعادة توازن بكتيريا الفم بعد العلاجات مثل علاجات اللثة والعلاجات بالمضادات الحيوية والجراحة. • يدعم الوقاية من الترسبات. • يحارب رائحة الفم الكريهة.
احتياطات الاستخدام	<ul style="list-style-type: none"> • تُستخدم فقط في عيادات الأسنان من قبل أخصائيي طب الأسنان. • لا تستخدمه إذا كان ختم الأمان مكسوراً أو مفقوداً. • توقف عن الاستخدام في حالة ظهور علامات التهيج أو فرط الحساسية.
قائمة المكونات (INCI)	لاكتوباسيلوس بريسييس بريسييس CECT7480، لاكتوباسيلوس بلانتاروم CECT7481، غوار-غوم E420، مالتوديكترين.
الشخص المسؤول في الاتحاد الأوروبي	CMS Dental, Elmevej 8, 7870 روسليف، الدنمارك
بلد المنشأ	صنع في الدنمارك
استخدام واحد	المنتج يستخدم لمرة واحدة. يجب التخلص من الجل الزائد بعد الاستخدام بسبب خطر التلوث المتبادل بين المرضى.
التخزين	يُخزن بين 5 درجات مئوية إلى 25 درجة مئوية.
تاريخ انتهاء الصلاحية/رمز الدفعة	انظر عبوة المنتج.
المحتوى الاسمي	0,12 جم مسحوق لكل حقنة.

التطبيق

يأتي جل برولاكسان بروبيوتيك بروبيوتيك على شكل مسحوق يجب خلطه بالماء لتكوين هلام قبل أن يصبح جاهزاً للاستخدام، انظر دليل التحضير. استخدم طرف الاستخدام المرفق لوضع الجل على المنطقة المرغوبة للعلاج.

العلاج




- يستخدم بعد التقشير وتخطيط الجذور (SRP) وأثناء الفحوصات الروتينية
 - للمساعدة في تقوية اللثة.
 - بعد تنظيف الأسنان أو علاج اللثة أو الجراحة.
 - بعد العمليات الجراحية.
- الاستخدام
ضع الجل مباشرة على اللثة و/أو الأسنان المصابة حسب الحاجة.
ضع الجل مباشرة على اللثة و/أو الأسنان المصابة حسب الحاجة.
يوضع الجل مباشرة على منطقة الجراحة.

نصائح ما بعد العلاج

يجب على المريض الامتناع عن الشرب أو الأكل لمدة لا تقل عن 30 دقيقة بعد الإجراء للحصول على التأثير الكامل للعلاج. يوصى باستخدام أقراص البروبيوتيك، أقراص برولاكسان للمعينات كعلاج للمتابعة.

التحضير

يأتي جل برولاكسان بروبيوتيك على شكل مسحوق يجب خلطه بالماء لتكوين مادة هلامية قبل أن يصبح جاهزاً للاستخدام.

	<p>(1) اسحب 1.5 مل من المنزوع المعادن الماء في المحقنة الفارغة.</p>
	<p>(2) قم بتوصيل موصل قفل اللوير بالمحقنة بالماء.</p>
	<p>(3) انزع الغطاء عن المحقنة التي تحتوي على مسحوق برولاكسان جل، ثم قم بلف المحاقن معاً.</p>
	<p>(4) لخلط المسحوق والسائل، اضغط على مكبس حقنة بالماء إلى القاع.</p>
	<p>(5) يتم إذابة المسحوق عن طريق دفع المكابس بالتناوب ذهاباً وإياباً. كرر هذه العملية 20 مرة</p>
<p>(6) دع النظام يرتاح لمدة 15 دقيقة لتشكيل الجل. اترك النظام متصلاً.</p>	
<p>(7) اضغط على المكبس لتجميع الجل في حقنة واحدة وإزالة موصل قفل اللير. قم بتوصيل طرف التطبيق بالمحقنة. جل برولاكسان جاهز للاستخدام.</p>	