






Műszaki adatok	
Márkanév	ProlacSan probiotikus gél
Termék funkció	<b>A ProlacSan probiotikus gél a szájüregi mikrobióta egyensúlyának helyreállítására szolgál a szájüregbe juttatott hasznos baktériumok révén.</b> A gél tejsavbaktériumokon alapul. A gél a fogászatban használják, és a szájüregben alkalmazzák a nyálkahártyával borított szöveteken, beleértve a fogászati zsebeket és a fogakat. A ProlacSan probiotikus gél nem állítja, hogy bármilyen betegséget gyógyít, de segíthet a szövetek normalizálásában azáltal, hogy a szöveteknek a legjobb egészségügyi feltételeket biztosítja.
Követelések	<ul style="list-style-type: none"> <li>• Szájüregi probiotikumok.</li> <li>• Erősíti a bakteriális környezetet az ínyben és az ínyzsebekben.</li> <li>• Segít helyreállítani a szájüregi mikroflóra egyensúlyát olyan kezelések után, mint a parodontális kezelések, antibiotikus kezelések és műtétek.</li> <li>• Támogatja a lepedék kialakulásának megelőzését.</li> <li>• Küzd a rossz lehelet ellen.</li> </ul>
Óvintézkedések a használathoz	<ul style="list-style-type: none"> <li>• Kizárólag fogorvosi rendelőkben, fogászati szakemberek által használható.</li> <li>• Ne használja, ha a biztonsági tömítés törött vagy hiányzik.</li> <li>• Irritáció vagy túlérzékenység jelei esetén hagyja abba a használatát.</li> </ul>
Az összetevők listája (INCI)	Lactobacillus brevis CECT7480, Lactobacillus plantarum CECT7481, Guar-gumi E420, maltodextrin.
EU Felelős személy	CMS Dental, Elmevej 8, 7870 Roslev, Dánia
Származási ország	Dániában készült
Egyszeri használat	A termék egyszer használható. A felesleges gél a használat után el kell dobni a betegek keresztszennyeződésének veszélye miatt.
Tárolás	5°C és 25 <sup>(o)</sup> °C között tárolandó.
Lejárat idő / tételkód	Lásd a termék csomagolását.
Névleges tartalom	0,12g por fecskendőnként.

Alkalmazás	
<p>A ProlacSan probiotikus gél por formájában érkezik, amelyet vízzel kell összekeverni, hogy gél képezzen, mielőtt használatra kész lenne, lásd az elkészítési útmutatót. A mellékelt applikációs hegy segítségével vigye fel a gél a kívánt kezelendő területre.</p>	
<p><u>Kezelés</u></p> <ul style="list-style-type: none"> <li>• A fogkőeltávolítás és gyökértervezés (SRP) után és a rutinellenőrzések során alkalmazandó az íny megerősítésére.</li> <li>• Fogtisztítás, parodontális kezelés vagy műtét után.</li> <li>• Sebészeti beavatkozások után.</li> </ul>	<p><u>Használat</u></p> <p>Alkalmazza a gél szükség szerint közvetlenül az érintett ínyre és/vagy fogakra.</p> <p>Alkalmazza a gél szükség szerint közvetlenül az érintett ínyre és/vagy fogakra.</p> <p>Vigye fel a gél közvetlenül a műtéti területre.</p>

A kezelés utáni tanácsadás
<p>A páciensnek az eljárás után legalább 30 percig tartózkodnia kell az ivástól és az étkezéstől, hogy a kezelés teljes mértékben kifejthesse hatását.</p> <p>Utókezelésként a probiotikus tabletták, a ProlacSan szűnyogtabletta ajánlott.</p>

Előkészítés	
<p>A ProlacSan probiotikus gél por formájában érkezik, amelyet vízzel kell összekeverni, hogy gélt képezzen, mielőtt használatra kész lenne.</p>	
<p><b>1)</b> Húzzunk 1,5 ml demineralizált vizet az üres fecskendőbe.</p>	
<p><b>2)</b> Csatlakoztassa a luer-lock csatlakozót a fecskendőhöz vízzel.</p>	
<p><b>3)</b> Távolítsa el a ProlacSan Gel porral töltött fecskendő kupakját, és csavarja be a fecskendőbe a fecskendők együtt.</p>	
<p><b>4)</b> A por és a folyadék összekeverése, nyomja meg a dugattyút a fecskendőt vízzel az aljár.</p>	
<p><b>5)</b> A por feloldása a két dugattyú előre-hátra váltakozó nyomásával történik. Ismételje meg ezt a folyamatot 20 alkalommal</p>	
<p><b>6)</b> Hagyja a rendszert 15 percig pihenni a gél kialakulásához. Hagyja a rendszert rögzítve.</p>	
<p><b>7)</b> Nyomja meg a dugattyút, hogy a gélt egy fecskendőbe gyűjtse, és távolítsa el a luer-lock csatlakozót. Illessze a fecskendőhöz az applikációs hegyet. A ProlacSan gél használatra kész.</p>	